

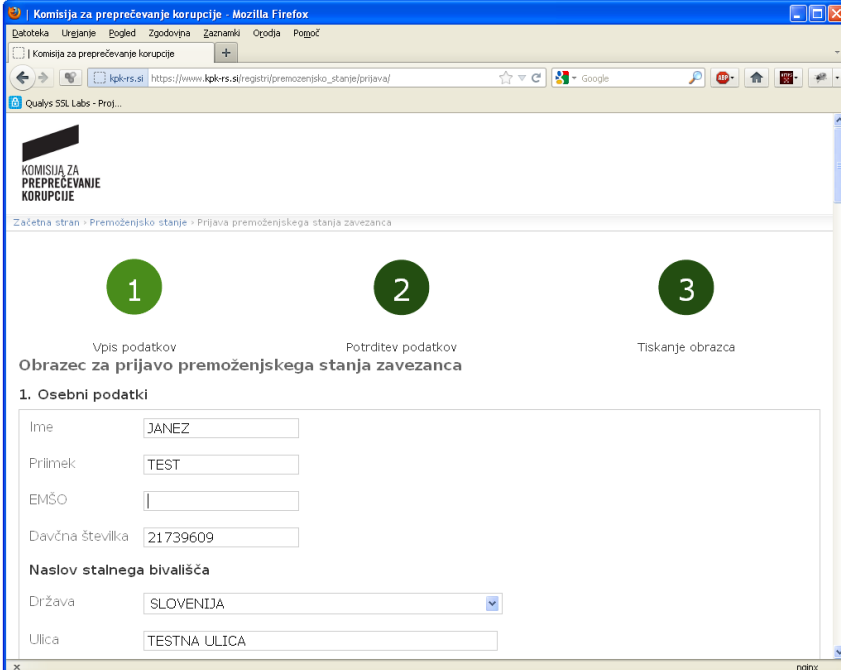
Postopek izpolnjevanja spletnih obrazcev na strani Komisije za preprečevanje korupcije

Izpolnjevanje spletnih obrazcev poteka prek spletne strani komisije na URL naslovu <<https://www.kpk-rs.si/sl/eobrazci>>.

Najprej izberete ustrezen obrazec, na primer obrazec za poročanje o premoženjskem stanju.

Prvi korak

Ko se obrazec odpre, vanj vnesete zahtevane podatke. Pomembno je, da izpolnite vsa polja. Označite tudi, ali z določeno vrsto premoženja razpolagate ali ne.



KOMISIJA ZA
PREPREČEVANJE
KORUPCIJE

Začetna stran » Premoženjsko stanje » Prijava premoženjskega stanja zavezanca

1 2 3

Vpis podatkov Potrditev podatkov Tiskanje obrazca

Obrazec za prijavo premoženjskega stanja zavezanca

1. Osebni podatki

Ime JANEZ

Prejimek TEST

EMŠO

Davčna številka 21739609

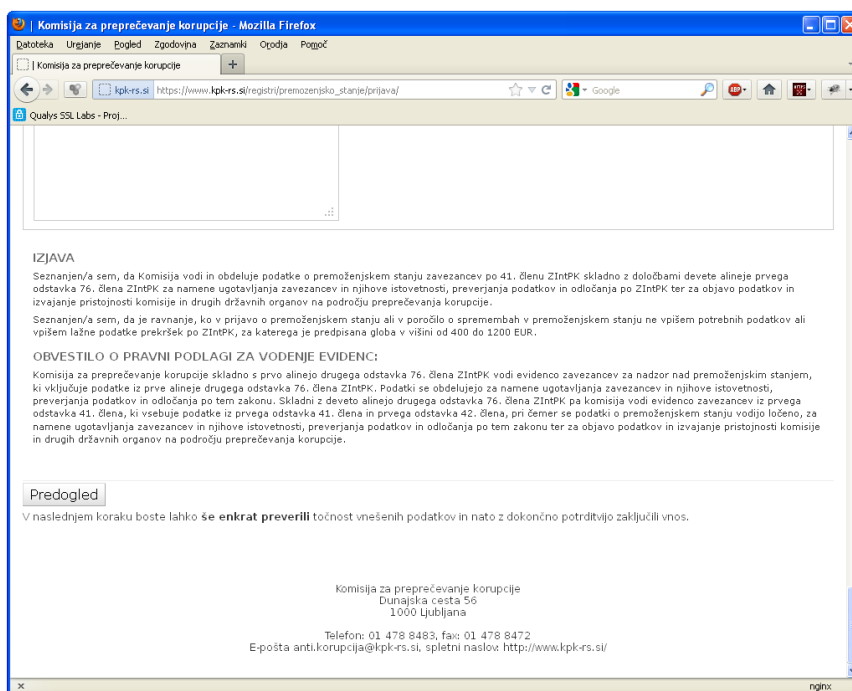
Naslov stalnega bivališča

Država SLOVENIJA

Ulica TESTNA ULICA

Slika 1: Primer izpolnjevanja obrazca za poročanje o premoženjskem stanju.

Ko vnesete vse zahtevane podatke, na dnu spletnega obrazca pritisnite gumb »Predogled«, kot je prikazano na naslednji sliki.



Slika 2: Gumb »Predogled« na dnu obrazca za poročanje o premoženjskem stanju (prvi korak).

Drugi korak

Ko pritisnete gumb »Predogled«, se podatki prek šifrirane povezave prenesejo na spletni strežnik komisije, kjer se preveri njihova **veljavnost**. To pomeni, da spletna aplikacija preveri, ali so podatki posredovani v pravilni obliki (na primer, da sta ime in priimek osebe zapisana v skladu z razpoložljivim naborom črk in znakov za zapis osebnega imena v Republiki Sloveniji, da sta EMŠO ali davčna številka zapisana v skladu z zakonsko veljavnim načinom in da se v posredovanem EMŠO ali davčni številki ujema izračun kontrolne številke in drugo).

V primeru, da ste vnesli kakšne napačne podatke, ali da kakšnega zahtevanega polja niste izpolnili, spletni obrazec javi napako (glej sliko 3) in vas vrne nazaj na prvi korak.

Tam vnos popravite in ponovno pritisnite gumb »Predogled«.

Komisija za preprečevanje korupcije - Mozilla Firefox

Obrazec za prijavo premoženjskega stanja zavezanca

1. Osebni podatki

Ime: JANEZ
 Priimek: TEST
 EMŠO:
 Davčna številka: 21739609

Naslov stalnega bivališča

Država: SLOVENIJA
 Ulica: TESTNA ULICA
 Hišna številka: 1B
 Poštna številka: 1000 LJUBLJANA

V primeru, da ste nosilec več funkcij na podlagi katerih ste zavezani poročati Komisiji za preprečevanje korupcije, v spodnjem delu obrazca navedite vse funkcije. Funkcije dodajate s klikom na gumb "plus" spodaj desno.

2. Podatki o funkcijah oz. delu

Sklop je namenjen vpisovanju aktivnih funkcij.

Vpisite funkcijo, kjer trenutno opravljate ter obvezno označite, ali funkcijo opravljate polnočasovno ali nepopolno. Pri podatku »Datum nastopa funkcije«

Slika 3: Napaka – uporabnik je pozabil vnesti veljavno EMŠO številko, zato je bil vrnjen na prvi korak.

Če so podatki pravilno vneseni, se znajdete v drugem koraku. V tem koraku spletni obrazec prikaže vnesene podatke, ki jih lahko pregledate (glej sliko 4) in na koncu potrdite, oziroma se odločite za njihovo popraviljanje (slika 5).

Komisija za preprečevanje korupcije - Mozilla Firefox

Obrazec za prijavo premoženjskega stanja zavezanca

1 2 3

Vpis podatkov Potrditev podatkov Tiskanje obrazca

Obrazec za prijavo premoženjskega stanja zavezanca

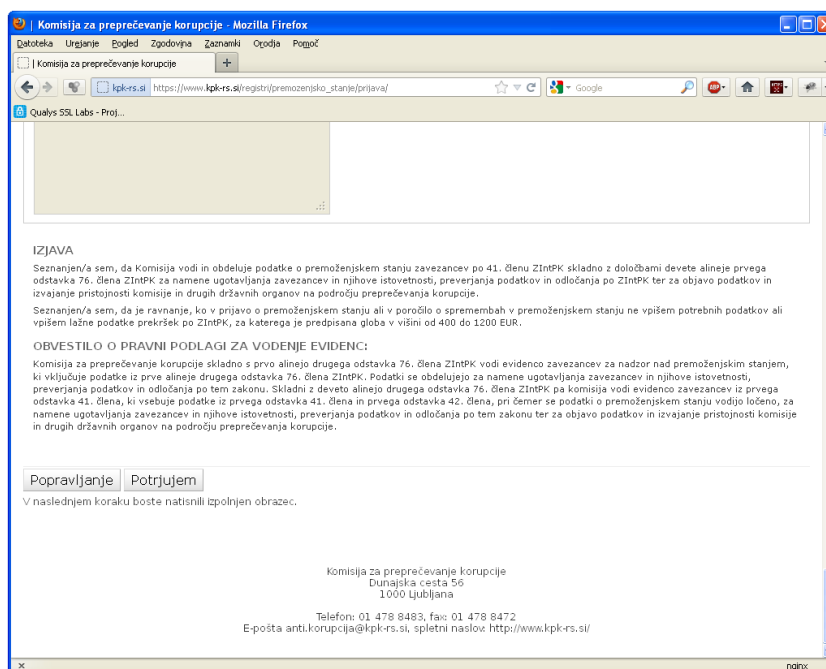
1. Osebni podatki

Ime: JANEZ
 Priimek: TEST
 EMŠO: 0101006500006
 Davčna številka: 21739609

Naslov stalnega bivališča

Država: SLOVENIJA
 Ulica: TESTNA ULICA

Slika 4: Predogled vnesenih podatkov v drugem koraku.

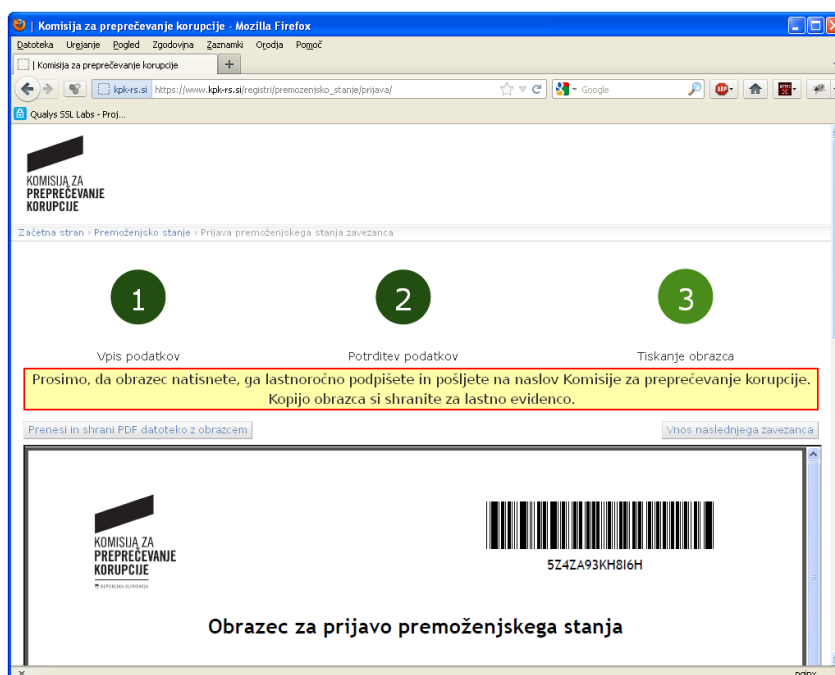


Slika 5: Če so podatki pravilno vneseni, jih potrdite s klikom na gumb »Potrjujem« (to vas usmeri na tretji korak). Če jih želite popraviti, se lahko vrnete na prvi korak s klikom na gumb »Popravljaj me«.

Tretji korak

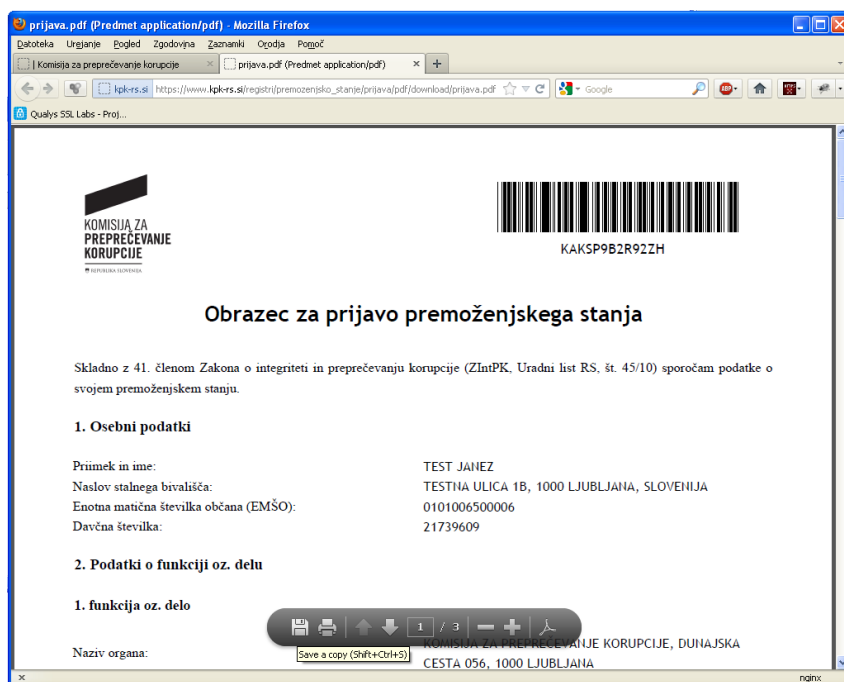
Ko pritisnete gumb »Potrjujem«, se podatki prek šifrirane povezave prenesejo na spletni strežnik komisije. V oknu spletnega brskalnika se prikaže PDF dokument z identifikacijsko črtno kodo dokumenta.

Hkrati se podatki iz spletnega obrazca v elektronski obliki shranijo tudi na strežniku. Podatki se shranijo v šifrirano datoteko. Pri tem je uporabljeno tako imenovano asimetrično šifriranje, kar pomeni, da podatkov na spletnem strežniku komisije ni mogoče dešifrirati. Dešifriranje je mogoče le na ločenem internem strežniku komisije, saj na spletnem strežniku ni šifrirnih ključev za dešifriranje podatkov.



Slika 6: Končni PDF obrazec, ki ga natisnete, podpišete in pošljete na naslov Komisije za preprečevanje korupcije.

Ta PDF dokument natisnite, podpišite (fizično ali elektronsko) in pošljite na naslov komisije. V primeru, da želite PDF dokument poslati po elektronski poti, ga morate digitalno podpisati – PDF datoteko (in ne e-sporočila). S klikom na gumb »Prenesi in shrani PDF datoteko z obrazcem« lahko PDF datoteko shranite na disk svojega računalnika za svojo evidenco.



Slika 7: Shranjevanje ali tiskanje PDF obrazca.

Na natisnjen ali digitalno podpisan potrditveni dokument ne vpisujete novih podatkov oziroma jih ne popravljajte. Če so potrebni popravki ali spremembe, na novo izpolnite obrazec in komisiji posredujte samo zadnji – pravilen obrazec oziroma potrditveni dokument. Ko bo komisija prejela ustrezno izpolnjen in podpisan obrazec, bo prek črtna kode podatke vnesla v ustrezno evidenco.

Sistem je zasnovan na način, da se podatki iz obrazcev izbrišejo, če komisija v 15 dneh od izpolnjevanja podatkov ne prejme lastnoročno ali elektronsko podpisanega potrditvenega dokumenta.